

## Paro Registrado.

**Septiembre 2022**

### FICHA TERRITORIAL: Comarca Aranda

Unidad: nº personas

Fuente: Instituto Aragonés de Empleo

#### Por grupo de edad y sexo

	Total	Hombres	Mujeres
16-19	3	2	1
20-24	9	5	4
25-29	12	5	7
30-34	20	6	14
35-39	19	6	13
40-44	13	7	6
45-49	23	6	17
50-54	33	9	24
55-59	68	18	50
60-64	81	26	55
<b>Total</b>	<b>281</b>	<b>90</b>	<b>191</b>

#### Por sector de actividad económica y sexo

CNAE-2009	Total	Hombres	Mujeres
Agricultura, ganadería y pesca	19	13	6
Industria y energía	109	29	80
Construcción	9	9	0
Servicios	128	38	90
Sin empleo anterior	16	1	15
<b>Total</b>	<b>281</b>	<b>90</b>	<b>191</b>

#### Por sección de actividad económica y sexo

CNAE-2009	Total	Hombres	Mujeres
Agricultura, ganadería, silvicultura y pesca	19	13	6
Industria manufacturera	108	28	80
Suministro de agua, actividades de saneamiento, gestión de residuos y descontaminación	1	1	0
Construcción	9	9	0
Comercio al por mayor y al por menor; reparación de vehículos de motor y motocicletas	23	4	19
Transporte y almacenamiento	2	2	0
Hostelería	14	4	10
Información y comunicaciones	3	1	2
Actividades financieras y de seguros	1	1	0
Actividades profesionales, científicas y técnicas	1	0	1
Actividades administrativas y servicios auxiliares	21	7	14
Administración Pública y defensa; Seguridad Social obligatoria	34	15	19
Educación	3	1	2
Actividades sanitarias y de servicios sociales	7	1	6
Actividades artísticas, recreativas y de entretenimiento	1	0	1
Otros servicios	6	1	5
Actividades de los hogares como empleadores de personal doméstico; actividades de los hogares como productores de bienes y servicios para uso propio	12	1	11
Sin clasificar	16	1	15
<b>Total</b>	<b>281</b>	<b>90</b>	<b>191</b>

La actividad económica indica aquella en la que el parado realizó su último trabajo, según la Clasificación Nacional de Actividades Económicas de 2009 (CNAE-2009)

## Paro Registrado.

**Septiembre 2022**

FICHA TERRITORIAL: **Comarca Aranda**

Unidad: nº personas

Fuente: Instituto Aragonés de Empleo

### Por nivel de formación y sexo

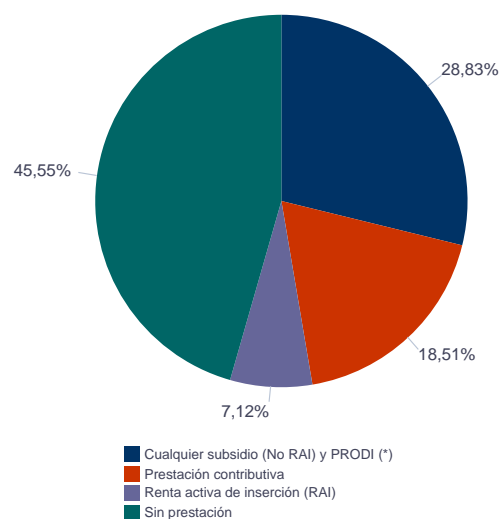
		Total	Hombres	Mujeres
<b>Educación primaria</b>	Educación Primaria o inferior	53	14	39
		<b>53</b>	<b>14</b>	<b>39</b>
<b>Primera etapa de educación secundaria</b>	Primera etapa de educación secundaria	189	64	125
		<b>189</b>	<b>64</b>	<b>125</b>
<b>Segunda etapa de educación secundaria</b>	Bachillerato	8	3	5
	Enseñanza media de formación profesional	17	6	11
		<b>25</b>	<b>9</b>	<b>16</b>
<b>Enseñanza superior</b>	Enseñanza superior de formación profesional	6	1	5
	Enseñanza superior universitaria	8	2	6
		<b>14</b>	<b>3</b>	<b>11</b>
<b>Total</b>		<b>281</b>	<b>90</b>	<b>191</b>

NOTA: La tabla de nivel de formación se basa en la Clasificación Nacional de Educación 2000 (INE). Se ha seleccionado el nivel educativo más alto adquirido por el demandante parado.

### Por tipo de prestación y sexo

	Total	Hombres	Mujeres
Sin prestación	128	38	90
Prestación contributiva	52	25	27
Cualquier subsidio (No RAI) y PRODI (*)	81	23	58
Renta activa de inserción (RAI)	20	4	16
<b>Total</b>	<b>281</b>	<b>90</b>	<b>191</b>

(\*) PRODI= Programa temporal de protección por desempleo e inserción, RAI = Renta activa de inserción.



## Paro Registrado.

**Septiembre 2022**

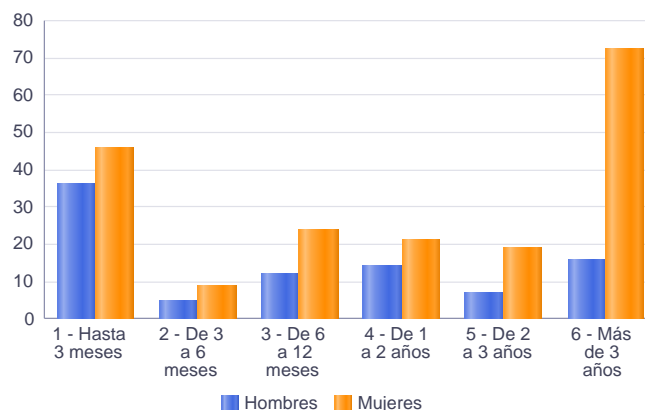
FICHA TERRITORIAL: **Comarca Aranda**

Unidad: nº personas

Fuente: Instituto Aragonés de Empleo

### Por tiempo en situación laboral como desempleado y sexo

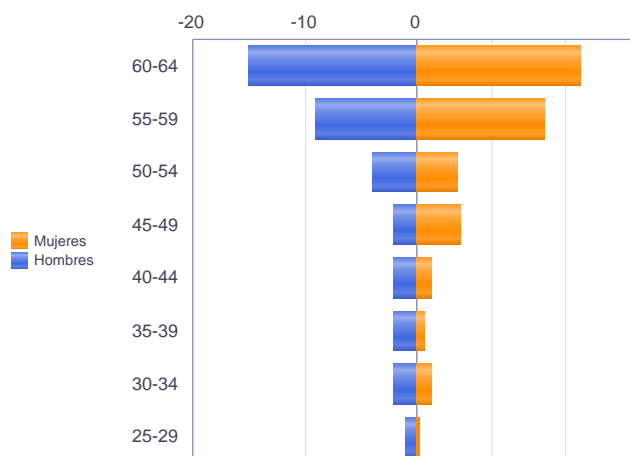
		Total	Hombres	Mujeres
<b>Corta Duración</b>	Hasta 3 meses	82	36	46
	De 3 a 6 meses	14	5	9
	De 6 a 12 meses	36	12	24
		<b>132</b>	<b>53</b>	<b>79</b>
<b>Larga Duración</b>	De 1 a 2 años	35	14	21
	De 2 a 3 años	26	7	19
	Más de 3 años	88	16	72
		<b>149</b>	<b>37</b>	<b>112</b>
<b>Total</b>		<b>281</b>	<b>90</b>	<b>191</b>



### Parados de larga duración\* por grupo de edad y sexo

	Total	Hombres	Mujeres
25-29	2	1	1
30-34	6	2	4
35-39	4	2	2
40-44	6	2	4
45-49	14	2	12
50-54	15	4	11
55-59	43	9	34
60-64	59	15	44
<b>Total</b>	<b>149</b>	<b>37</b>	<b>112</b>

\* Más de 12 meses como desempleado



Piramide por valores Absolutos

## Paro Registrado.

**Septiembre 2022**

FICHA TERRITORIAL: **Comarca Aranda**

Unidad: nº personas

Fuente: Instituto Aragonés de Empleo

### Por sector de actividad económica, nacionalidad y sexo

	Españoles			Extranjeros comunitarios (UE-27)			Extranjeros no comunitarios		
	Total	Hombres	Mujeres	Total	Hombres	Mujeres	Total	Hombres	Mujeres
Agricultura, ganadería y pesca	5	5	0	11	5	6	3	3	0
Construcción	7	7	0	2	2	0	0	0	0
Industria y energía	100	28	72	9	1	8	0	0	0
Servicios	117	35	82	5	1	4	6	2	4
Sin empleo anterior	7	1	6	1	0	1	8	0	8
<b>Total</b>	<b>236</b>	<b>76</b>	<b>160</b>	<b>28</b>	<b>9</b>	<b>19</b>	<b>17</b>	<b>5</b>	<b>12</b>

### Ranking de ocupaciones más solicitadas por los demandantes parados, por sexo

Cod. Ocupación	Ocupación	Total	Hombres	Mujeres
97001104	Peones de la industria manufacturera, en general	81	24	57
92101050	Personal de limpieza o limpiadores en general	70	2	68
78371200	Preparadores de piezas para aparado y montaje de calzado	48	10	38
78371022	Acabadores de calzado, a mano	37	5	32
81561034	Cosedores a máquina plana de aguja de piezas (aparado de calzado)	32	0	32
43091029	Empleados administrativos, en general	22	4	18
52201079	Dependientes de comercio, en general	21	1	20
95111016	Peones agrícolas, en general	21	14	7
95121019	Peones de horticultura, jardinería	18	11	7
96021013	Peones de la construcción de edificios	17	17	0
97001056	Peones de la industria de la alimentación, bebidas y tabaco	13	0	13
98111024	Mozos de carga y descarga, almacén y/o mercado de abastos	12	9	3
91001018	Empleados de hogar	12	0	12
57101013	Asistentes domiciliarios	12	0	12
51101026	Cocineros, en general	11	0	11
51201027	Camareros de barra y/o dependientes de cafetería	10	4	6
36131039	Técnicos administrativos, en general	10	5	5
83331015	Conductores-operadores de carretillas elevadoras, en general	9	9	0
58911011	Asistentes, acompañantes de personas	9	0	9
55001018	Cajeros de comercio	9	2	7
96011029	Peones de obras públicas, en general	9	9	0
37241034	Monitores de educación y tiempo libre	9	0	9

NOTA: Cada demandante puede solicitar hasta 6 ocupaciones.